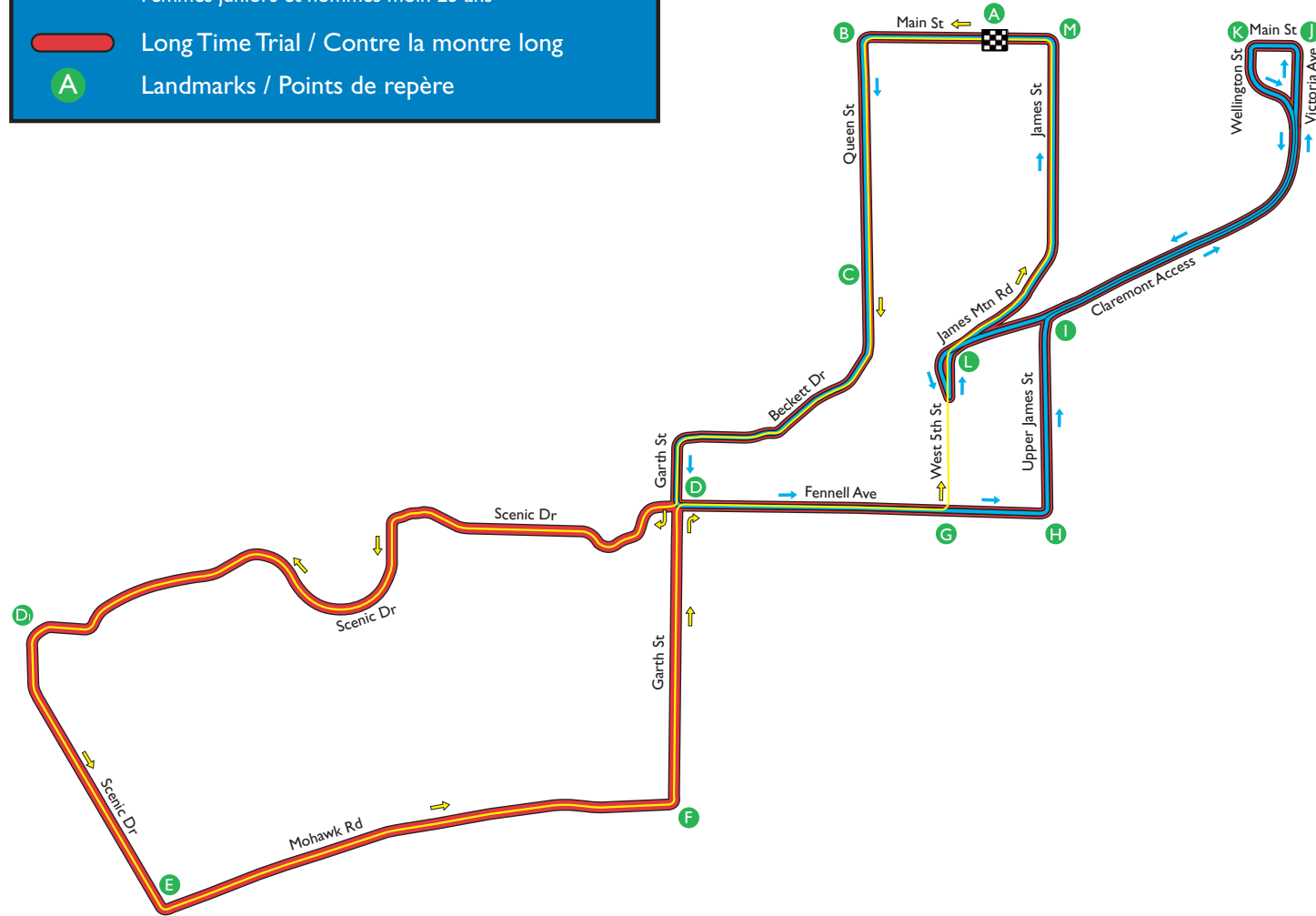


The Course / Les parcours

- Road Course / Course en ligne
- Short Time Trial / Contre la montre court
Junior Women & Men under 23 /
Femmes juniors et hommes moins 23 ans
- Long Time Trial / Contre la montre long
- A Landmarks / Points de repère



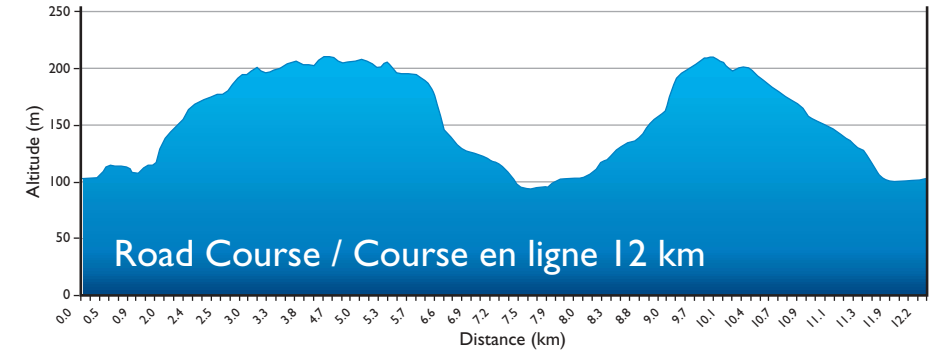
Racing Schedule / Horaire des Courses

Date	Event Épreuve	Course Parcours	Time Table Horaires
6.10.03	Time Trial Training / Entraînement c.l.m.	Long Course / Parcours Long	10:00-12:00
7.10.03	Junior Women / Femmes Juniors Men under 23 / Hommes Moins de 23 ans	Short T.T. Course / Parcours c.l.m Court Short T.T. Course / Parcours c.l.m Court	11:00-12:15 12:20-16:00
8.10.03	Junior Men / Hommes Junior Elite Women / Femmes Élite	Long T.T. Course / Parcours c.l.m Long Long T.T. Course / Parcours c.l.m Long	11:30-13:55 14:10-16:00
9.10.03	Road Course Training / Entraînement Circuit Routier Elite Men / Hommes Élite	Road Race Course / Parcours course en ligne Long T.T. Course / Parcours c.l.m Long	10:30-12:00 12:30-16:05
10.10.03	Junior Women / Femmes Juniors Men under 23 / Hommes Moins de 23 ans	Road Race Course / Parcours course en ligne Road Race Course / Parcours course en ligne	9:00-11:30 12:00-16:45
11.10.03	Junior Men / Hommes Juniors Elite Women / Femmes Élite	Road Race Course / Parcours course en ligne Road Race Course / Parcours course en ligne	9:00-12:30 12:45-16:30
12.10.03	Elite Men / Hommes Élite	Road Race Course / Parcours course en ligne	9:00-15:45

Altitude

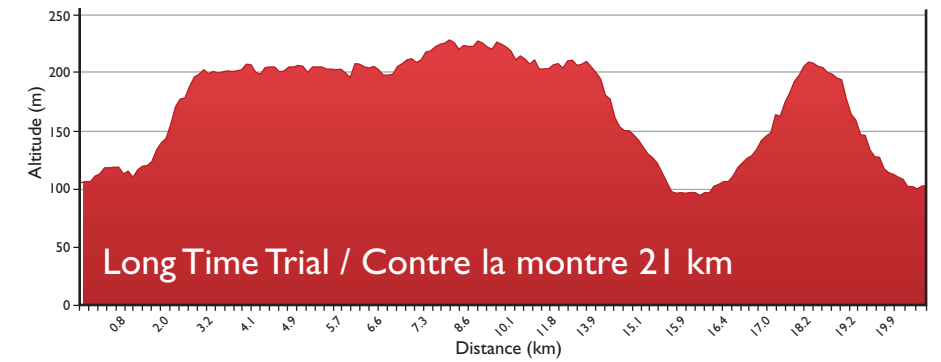
Road Course / Course en ligne 12 km

	STREETS / RUES	DISTANCE (km)	ALTITUDE (m)
A	Start / Depart (Main St.)	0	104
B	Main St. & Queen	0.6	114
C	Queen & Aberdeen	1.63	116
D	Garth & Fennell	3.30	198
H	Fennell & Upper James	4.90	206
I	Top of Claremont	5.68	195
J	Main & Victoria	7.53	96
K	Main & Wellington	7.73	95
L	Top of James St. Hill	10.30	204
M	James & Main	12.04	100
A	Finish / Arrivée (Main St.)	12.40	104



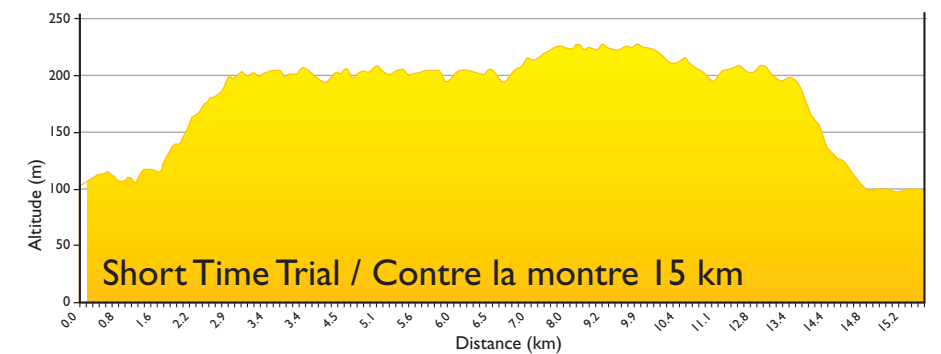
Long Time Trial / Contre la montre 21 km

	STREETS / RUES	DISTANCE (km)	ALTITUDE (m)
A	Start / Depart (Main St.)	0	104
B	Main & Queen	0.60	114
C	Queen & Aberdeen	1.63	116
D	Garth & Fennell	3.30	198
D	Scenic Dr.	6.70	198
E	Mohawk & Scenic Dr.	8.03	222
F	Garth & Mohawk	10.35	211
D	Garth & Fennell	11.65	198
H	Fennell & Upper James	13.30	206
I	Top of Claremont	14.20	195
J	Main & Victoria	16.00	96
K	Main & Wellington	16.20	95
L	Top of James St. Hill	18.75	204
M	James & Main	20.46	100
A	Finish / Arrivée (Main St.)	20.80	104



Short Time Trial / Contre la montre 15 km

	STREETS / RUES	DISTANCE (km)	ALTITUDE (m)
A	Start / Depart (Main St.)	0	104
B	Main St. & Queen	0.6	114
C	Queen & Aberdeen	1.63	116
D	Garth & Fennell	3.20	198
D	Scenic Dr.	6.70	198
E	Scenic Dr. & Mohawk Rd.	8.03	222
F	Mohawk & Garth	10.35	211
D	Garth & Fennell	11.65	198
G	West 5 th & Fennell	12.83	202
L	Top of James St. Hill	13.52	198
M	James & Main	15.00	103
A	Finish / Arrivée (Main St.)	15.36	104




TECHNICAL | TECHNIQUE

Course Maps and Elevations

www.hamilton2003.com

Road World Championships / Championnats du monde route:
Jackson Square, 2 King St. W., Hamilton, Ontario, Canada L8P 1A1



Les parcours



October 6-12 Octobre, 2003

